


CATÁLOGO 2026

www.bloquesdeconcreto.com.sv



PRODUCTOS
ACTUALIZADOS
[Y FICHAS TÉCNICAS]



2

Bloque de 10

Ideal para paredes medianeras o divisorias con carga de techos sencillos.

DISPONIBLE EN COLORES:

Natural



Rojo



Rosado



Peso del bloque: 7.55 kg ó 16.6 lb

Cantidad por tarima de 1.2x1.2 metros:

216 unidades

Transporte/ camión: 1,100 unidades

Tarimas por rastra: 18

Unidades: 3,888

Rendimiento:

12.5 unidades x m²

Medidas:

An: 10.0 cm/ Al: 20.0 cm/ Largo: 40 cm



Peso del dado: 3.75 kg ó 8.27 lb

Cantidad por tarima de 1.2x1.2 metros:

432 unidades

Transporte/ camión: 2,400 unidades

Rendimiento:

1 unidad x m²

Medidas:

An: 10.0 cm/ Al: 20.0 cm/ Largo: 20 cm



Peso de la solera: 8.27 kg ó 18.23 lb

Cantidad por tarima de 1.2x1.2 metros:

216 unidades

Transporte/ camión: 1,100 unidades

Rendimiento:

2 unidades x m²

Medidas:

An: 10.0 cm/ Al: 20.0 cm/ Largo: 40 cm




* Normas ASTM: indicadas al final del catálogo.



+503 2241 4500

3



Bloque de 12

Ideal para paredes medianeras o divisorias con carga de techos sencillos.

DISPONIBLE EN COLORES:



Peso del bloque: 8.68 kg ó 19.14 lb

Cantidad por tarima de 1.2x1.2 metros:

162 unidades

Transporte/ camión: 1,000 unidades

Tarimas por rastra: 21

Unidades: 3,402 unidades

Rendimiento:

12.5 unidades x m²

Medidas:

An: 12.0 cm/ Al: 20.0 cm/ Largo: 40 cm



Peso del dado: 4.56 kg ó 10.05 lb

Cantidad por tarima de 1.2x1.2 metros:

324 unidades

Transporte/ camión: 2,000 unidades

Rendimiento:

1 unidad x m²

Medidas:

An: 12.0 cm/ Al: 20.0 cm/ Largo: 20 cm

Peso de la solera: 9.54 kg ó 21.03 lb

Cantidad por tarima de 1.2x1.2 metros:

162 unidades.


Transporte/ camión: 1,000 unidades

Rendimiento:

2 unidades x m²

Medidas:

An: 12.0 cm/ Al: 20.0 cm/ Largo: 40 cm




* Normas ASTM: indicadas al final del catálogo.



+503 2241 4500

4



Bloque de 15

Ideal para paredes de carga y muros de contención.

DISPONIBLE EN COLORES:

Natural



Rojo



Rosado



Peso del bloque: 10.95 kg ó 24.14 lb

Cantidad por tarima de 1.2x1.2 metros:

144 unidades

Transporte/ camión: 750 unidades

Tarimas por rastra: 19

Unidades: 2,736 unidades

Rendimiento:

12.5 unidades x m²

Medidas:

An: 15.0 cm/ Al: 20.0 cm/ Largo: 40 cm



Peso del dado: 5.45 kg ó 12.02 lb

Cantidad por tarima de 1.2x1.2 metros:

288 unidades

Transporte/ camión: 1,500 unidades

Rendimiento:

1 unidad x m²

Medidas:

An: 15.0 cm/ Al: 20.0 cm/ Largo: 20 cm

Peso de la solera: 10.7 kg ó 23.59 lb

Cantidad por tarima de 1.2x1.2 metros:

144 unidades


Transporte/ camión: 750 unidades

Rendimiento:

2 unidades x m²

Medidas:


An: 15.0 cm/ Al: 20.0 cm/ Largo: 40 cm



* Normas ASTM: indicadas al final del catálogo.



+503 2241 4500



5

Bloque de 20

Ideal para paredes de carga y muros de contención.

DISPONIBLE EN COLORES:

Natural

Rojo

Rosado



Peso del bloque: 14.71 kg ó 32.43 lb

Cantidad por tarima de 1.2x1.2 metros:

108 unidades

Transporte/ camión: 550 unidades

Tarimas por rastra: 18

Unidades: 1,949 unidades

Rendimiento:

12.5 unidades x m²

Medidas:

An: 20.0 cm/ Al: 20.0 cm/ Largo: 40 cm



Peso del dado: 7.15kg o 15.76lb

Cantidad por tarima de 1.2x1.2 metros:

216 unidades

Transporte/ camión: 1,100 unidades

Rendimiento:

1 unidad x m²

Medidas:

An: 20.0 cm/ Al: 20.0 cm/ Largo: 20 cm



Pesa de la solera: 14.09 kg o 31,06lb

Cantidad por tarima de 1.2x1.2 metros:

108 unidades


Transporte/ camión: 550 unidades

Rendimiento:

2 unidades x m²

Medidas:


An: 20.0 cm/ Al: 20.0 cm/ Largo: 40 cm



* Normas ASTM: indicadas al final del catálogo.



+503 2241 4500



Bloque de fachada de 12

Fachadas, jardineras y detalles decorativos.

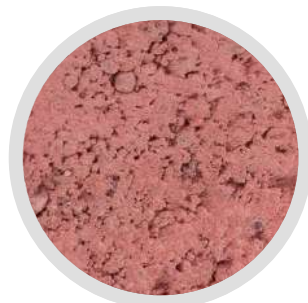
DISPONIBLE EN COLORES:

Natural

Negro

Rojo

Amarillo



Peso del **Bloque**: 9.7 kg ó 21.38 lb

Cantidad por tarima de 1.2x1.2 metros:

162 unidades.

Transporte/ camión: 800 unidades.

Tarimas por rastra: 19



Unidades: 3,078

Rendimiento:

12.5 unidades x m²

Medidas:

An: 12.0 cm/ Al: 20.0 cm/ Largo: 40 cm



Peso del **dado**: 5.09 kg ó 11.22 lb

Cantidad por tarima de 1.2x1.2 metros:

324 unidades

Transporte/ camión: 1,600 unidades

Rendimiento:

1 unidad x m²

Medidas:

An: 12.0 cm/ Al: 20.0 cm/ Largo: 20 cm

Peso de la **solera**: 10.39 kg o 22.91 lb

Cantidad por tarima de 1.2x1.2 metros:

800 unidades


Transporte/ camión: 800 unidades

Rendimiento:

2 unidades x m²

Medidas:


An: 12.0 cm/ Al: 20.0 cm/ Largo: 40 cm



* Normas ASTM: indicadas al final del catálogo.



+503 2241 4500



Bloque de fachada de 15

Fachadas, jardineras y detalles decorativos.

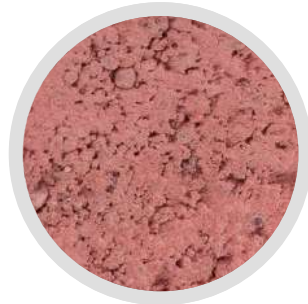
DISPONIBLE EN COLORES:

Natural

Negro

Rojo

Amarillo



Peso del bloque: 12.42 kg ó 27.36 lb

Cantidad por tarima de 1.2x1.2 metros:

144 unidades.

Transporte/ camión: 650 unidades

Tarimas por rastra: 17

Unidades: 2,448

Rendimiento:

12.5 unidades x m²

Medidas:

An: 15.0 cm/ Al: 20.0 cm/ Largo: 40 cm



Peso del dado: 6.62 kg ó 14.59 lb

Cantidad por tarima de 1.2x1.2 metros:

288 unidades.


Transporte/ camión: 1,300 unidades

Rendimiento:

1 unidad x m²

Medidas:

An: 15.0 cm/ Al: 20.0 cm/ Largo: 20 cm



Peso de la solera: 11.88 kg ó 26.19 lb

Cantidad por tarima de 1.2x1.2 metros:

144 unidades

Transporte/ camión: 650 unidades

Rastra/ granel: 2,880 unidades


Rendimiento:

2 unidades x m²

Medidas:

An: 15.0 cm/ Al: 20.0 cm/ Largo: 40 cm





Bloque de fachada de 20

Muros de retención, fachadas, jardineras, acentos de color y detalles decorativos.

DISPONIBLE EN COLORES:

Natural



Negro



Rojo



Amarillo



Peso del bloque: 14.75 kg ó 32.52 lb

Cantidad por tarima de 1.2x1.2 metros:

108 unidades

Transporte/ camión: 550 unidades

Tarimas por rastra: 19

Unidades: 2,052

Rendimiento:

12.5 unidades x m²

Medidas:

An: 20.0 cm/ Al: 20.0 cm/ Largo: 40 cm



Peso del dado: 7.50 kg ó 16.71 lb

Cantidad por tarima de 1.2x1.2 metros:

216 unidades

Transporte/ camión: 1,200 unidades

Rendimiento:

1 unidad x m²

Medidas:

An: 20.0 cm/ Al: 20.0 cm/ Largo: 20 cm

Peso de la solera: 15.02 kg ó 33.11 lb

Cantidad por tarima de 1.2x1.2 metros:

108 unidades


Transporte/ camión: 550 unidades


Rendimiento:

2 unidades x m²

Medidas:

An: 20.0 cm/ Al: 20.0 cm/ Largo: 40 cm





Adoquín cuadrado de 10

Ideal para cocheras, aceras, parques, parqueos, jardineras y jardines.

DISPONIBLE EN COLORES:

Natural



Negro



Rojo



Amarillo



Peso de adoquín: 1.32 kg ó 2.9 lb

Cantidad por tarima de 1.2x1.2 metros:

1,210 unidades

Transporte/ camión: 6,050 unidades

Tarimas por rastra: 19

Unidades: 22,990

Rendimiento:

100 unidades x m²

Medidas:


An: 10.0 cm/ Al: 8.0 cm/ Largo: 10 cm

* Normas ASTM: indicadas al final del catálogo.



+503 2241 4500

10



Adoquín rectangular

Ideal para cocheras, aceras, parques, parqueos, caminos de jardín y calles.

DISPONIBLE EN COLORES:

Natural

Negro

Rojo

Amarillo



Peso de adoquín: 3.11 kg ó 6.86 lb

Cantidad por tarima de 1.2x1.2 metros:

440 unidades

Transporte/ camión: 2,640 unidades

Tarimas por rastra: 22

Unidades: 9,600

Rendimiento:

50 unidades x m²


Medidas:

An: 10.0 cm/ Al: 8.0 cm/ Largo: 20 cm

* Normas ASTM: indicadas al final del catálogo.



+503 2241 4500



Adoquín cuadrado de 20

Ideal para cocheras, aceras, parques, parqueos, caminos de jardín y calles.

DISPONIBLE EN COLORES:

Natural



Negro



Rojo



Amarillo



Peso de adoquín: 5.54 kg ó 12.21 lb

Cantidad por tarima de 1.2x1.2 metros:

300 unidades

Transporte/ camión: 1,500 unidades

Tarimas por rastra: 18

Unidades: 5,400


Rendimiento:

25 unidades x m²

Medidas:

An: 20.0 cm/ Al: 8.0 cm/ Largo: 20 cm





Gramoquín

Ideal para jardines, estacionamientos, huellas vehiculares, gradas y jardineras.

DISPONIBLE EN COLORES:

Natural



Peso del gramoquín: 7.8 kg lb ó 17.20 lb

Cantidad por tarima de 1.2x1.2 metros:

180 unidades

Transporte/ camión: 1,000 unidades

Tarimas por rastra: 21

Unidades: 3,750

Rendimiento:

12.5 unidades x m²


Medidas:

An: 20.0 cm/ Al: 10.0 cm/ Largo: 40.0 cm

* Normas ASTM: indicadas al final del catálogo.



+503 2241 4500



Baldosas

Aplicación en detalles arquitectónicos, alrededor de piscinas, cocheras, aceras, parques y gradas.

DISPONIBLE EN COLORES:

Natural



Negro



Rojo



Amarillo



Peso de la baldosa: 5.2 kg ó 11.46 lb

Cantidad por tarima de 1.2x1.2 metros:

336 unidades

Transporte/ camión: 1,600 unidades

Tarimas por rastra: 17

Unidades: 3,712


Rendimiento:

12.5 unidades x m²

Medidas:

An: 20.0 cm/ Al: 4.0 cm/ Largo: 40 cm





Plancha de rodaje

Ideal para cocheras, aceras, parques, parqueos, caminos en jardines y calles.

DISPONIBLE EN COLORES:


Natural



Negro



Rojo



Amarillo



Peso unitario: 37.82 kg ó 83.38 lb

Cantidad por tarima de 1.2x1.2 metros:

60 unidades

Transporte/ camión: 240 unidades

Tarimas por rastra: 12

Unidades: 720

Rendimiento:

4 unidades x m²


Medidas:

An: 40.0 cm/ Al: 9.0 cm/ Largo: 60.0 cm

* Normas ASTM: indicadas al final del catálogo.



+503 2241 4500




Bloque columna

Aplicación en columna aislada o empotrada para cargas sencillas como polineados y techos.

DISPONIBLE EN COLORES:

Natural



Peso unitario: 12.3 kg ó 27.12 lb

Cantidad por tarima de 1.2x1.2 metros:

108 unidades

Transporte/ camión: 600 unidades

Tarimas por rastra: 22

Unidades: 2,376

Rendimiento:

5 unidades x metro lineal

Medidas:

An: 20.0 cm/ Al: 20.0 cm/ Largo: 40 cm



Peso de mitad: 15.0 lb

Cantidad por tarima de 1.2x1.2 metros:

216 unidades

Transporte/ camión: 1,200 unidades


Rendimiento:

5 unidades x metro lineal

Medidas:

An: 20.0 cm/ Al: 20.0 cm/ Largo: 20.0 cm





Bloque columna 30

Ideal para columnas aisladas para edificaciones de una planta y especial para terrazas.

DISPONIBLE EN COLORES:

Natural



Peso unitario: 13.9 kg ó 30.64 lb

Cantidad por tarima de 1.2x1.2 metros:

72 unidades

Transporte/ camión: 700 unidades

Tarimas por rastra: 22

Unidades: 1,584

Rendimiento:

5 unidades por metro lineal.


Medidas:

An: 30.0 cm/ Al: 30.0 cm/ Largo: 30.0 cm

* **Normas ASTM:** indicadas al final del catálogo.



+503 2241 4500



Bloque columna 40

Ideal para columnas aisladas o empotradas en cocheras y terrazas, carga de techos. Cuenta con más espacio para concreto y hierro.

DISPONIBLE EN COLORES:

Natural



Peso unitario: 18.36 kg ó 40.40 lb

Cantidad por tarima de 1.2x1.2 metros:

54 unidades

Transporte/ camión: 460 unidades

Tarimas por rastra: 22

Unidades: 1,188

Rendimiento:

5 unidades x metro lineal


Medidas:

An: 40.0 cm/ Al: 19.0 cm/ Largo: 40.0 cm

* Normas ASTM: indicadas al final del catálogo.



+503 2241 4500



Adoquín **CRUZ**


Ideal para calles principales y secundarias, parques, pavimentos, parqueos y naves industriales.

DISPONIBLE EN COLORES:

Natural



Rojo



Peso del adoquín: 7.52 kg ó 16.58 lb

Cantidad por tarima de 1.2x1.2 metros:

200 unidades

Transporte/ camión: 1,000 unidades

Tarimas por rastra: 20

Unidades: 4,000

Rendimiento:

23 unidades x m²

Medidas:

An: 22.0 cm/ Al: 10.0 cm/ Largo: 24 cm



Peso de las mitades: de 9.0 lb

Cantidad por tarima de 1.2x1.2 metros:

500 unidades

Transporte/ camión: 2,000 unidades

Rendimiento:

Mitad larga: 4 unidades por metro lineal


Mitad corta: 5 unidades por metro lineal

Medidas:

Mitad larga: An: 11.0 cm/ Al:10.0 cm/ Largo: 24 cm

Mitad corta: An: 12.0 cm/ Al:10.0 cm/ Largo: 22 cm





Norma ASTM / C 90

Es una especificación en la cual nos señala los valores que se deben cumplir en cuanto a resistencia mínima individual y en grupo de 3 bloques. Además de los espesores de las paredes, almas del bloque y también la cantidad de agua máxima que el bloque debe absorber.

NORMA ASTM C90/ APLICA A BLOQUES DE CONCRETO PARA PAREDES.

CLASIFICACIÓN POR SUS USOS	CLASIFICACIÓN POR SU PESO	ABSORCIÓN DE LA HUMEDAD	ESPECIFICACIÓN DE RUPTURA	MARGEN DE TOLERANCIA
GRADO NI Y NII	PESO LIGERO <1,680 kg/m ³	<288 kg/m ³	POR 3 UNIDADES: >140.7 kg/cm ²	EN MEDIDAS: 3<0>3 mm

Norma ASTM / C 140

Hace referencia a cómo debe realizarse la prueba en bloques, partiendo desde la selección de los especímenes a ser probados así de cómo debe realizarse la prueba y las condiciones que deben cumplir. Los especímenes para probar deben ser enteros, no los dados ni las soleras.

GRADO N: clasificación para paredes de carga, exteriores expuestos a la humedad, también para paredes interiores.


TIPO I: para humedad controlada (exteriores).

TIPO II: para humedad no controlada (interiores).

PESO LIGERO: según peso si es <1,680 kg/m³ es ligero.

Si es >1,680 kg/m³ es **MEDIANO** o **NORMAL**.

En el caso de este peso la norma exige un máximo de absorción del 288 kg/m³ o el 18%



20

Conceptos Empleados

Norma ASTM/ C 140-15

Es la que se les aplica a los adoquines, extrayendo un cubo de 10x10 y según el espesor que este tiene para poner medir su resistencia a la compresión y su capacidad de absorción mínima.

NORMA ASTM C140-15/ APLICA A PRIMAS DE 10X10 DE ÁREA POR ESPESOR O ADOQUINES.

CLASIFICACIÓN POR SUS USOS	ABSORCIÓN SEGÚN MASA DE HUMEDAD POR 3 UNIDADES	ESPECIFICACIÓN DE RUPTURA POR 3 UNIDADES	ESPECIFICACIÓN FLEXOTRACCIÓN POR 3 UNIDADES
A= INDUSTRIAL	<0 IGUAL AL 7%	>350 kg/m ³	55.0 kg/cm ²
B= GENERAL	<0 IGUAL AL 9%	>250 kg/m ³	46.8 kg/cm ²
C= PEATONAL	<0 IGUAL AL 9%	<250 kg/m ³	42 kg/cm ²

Norma ASTM/ C 936

Esta norma, hace referencia a medir la capacidad elástica como resultado de una carga puntual en el prisma.

www.bloquesdeconcreto.com.sv

PLANTA SAN JUAN OPICO

Km 10.5 del desvío de Opico a Quezaltepeque,
Edificio #18 Cantón Milagro de La Roca, El Salvador.

PLANTA EL CEREZO

Carretera Troncal Del Norte km 29, Guazapa



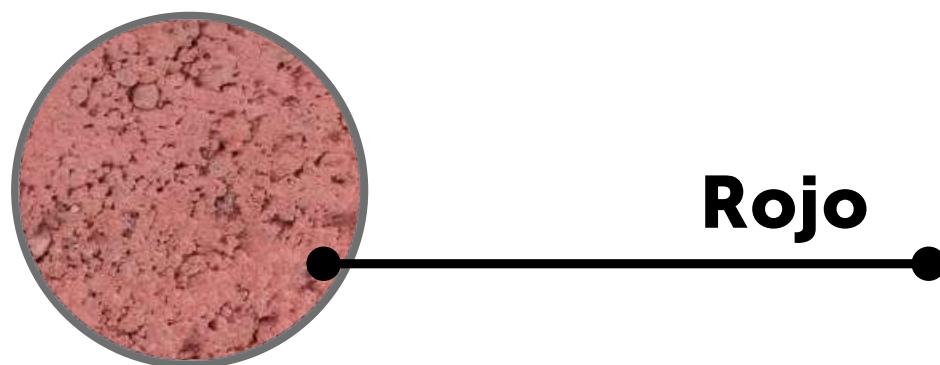


* Normas ASTM: indicadas al final del catálogo.



+503 2241 4500

Guía de colores

Los colores de este catálogo son una aproximación para referencia y pueden variar por lote de producción



**DISPONIBILIDAD
DE ACUERDO CON
EL INVENTARIO
DE FABRICACIÓN.**